



# MODUL PEMBELAJARAN DARING IAIN LHOKSEUMAWE SEMESTER GASAL T.A 2020/2021

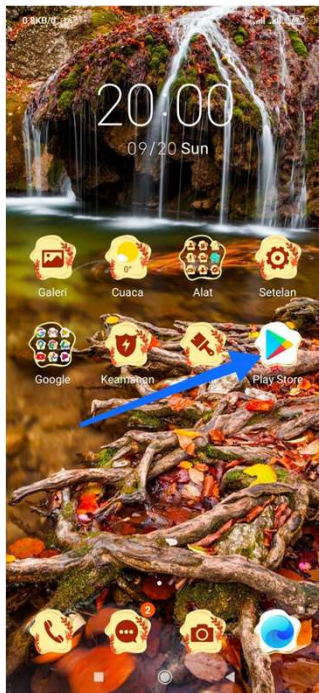
“Pembelajaran Daring (E-Learning) yang terintegrasi dengan Sistem Informasi Akademik IAIN Lhokseumawe”



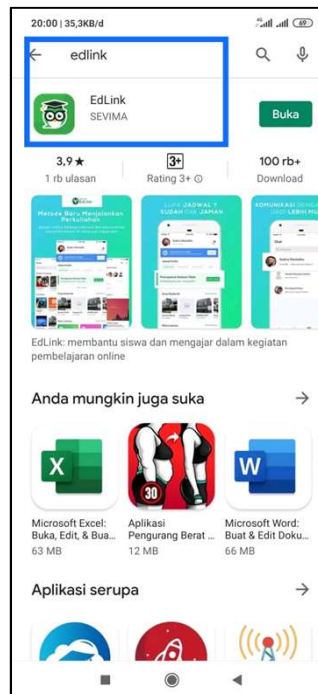
TIPD IAIN LHOKSEUMAWE

# BAGAIMANA KITA LOGIN DI EDLINK?

- Install Edlink di Playstore



Pilih Playstore



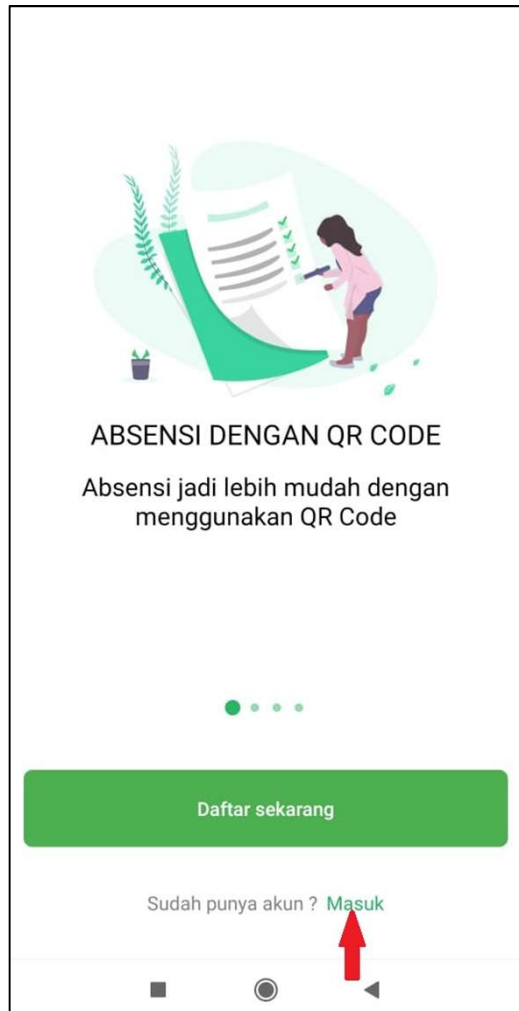
Ketik Edlink



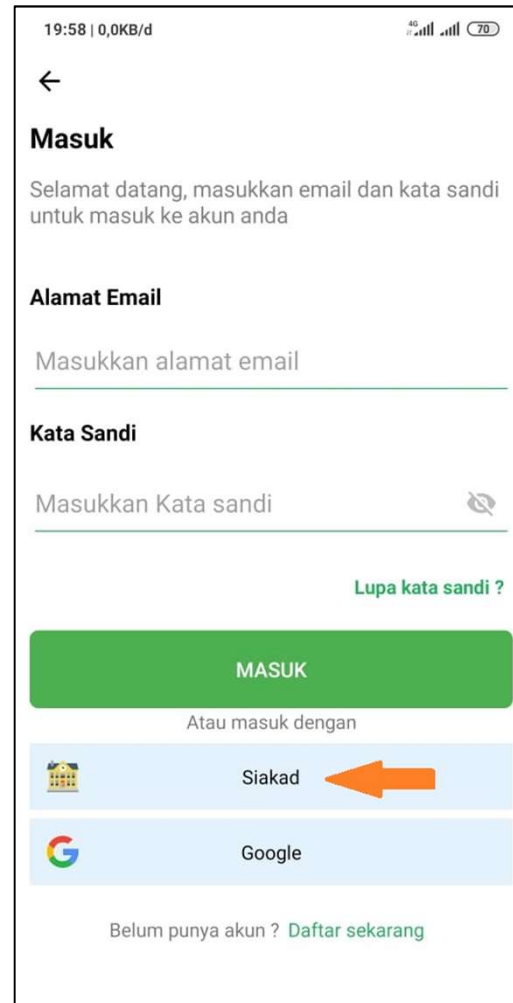
Tampilan Jika Sudah Terinstal



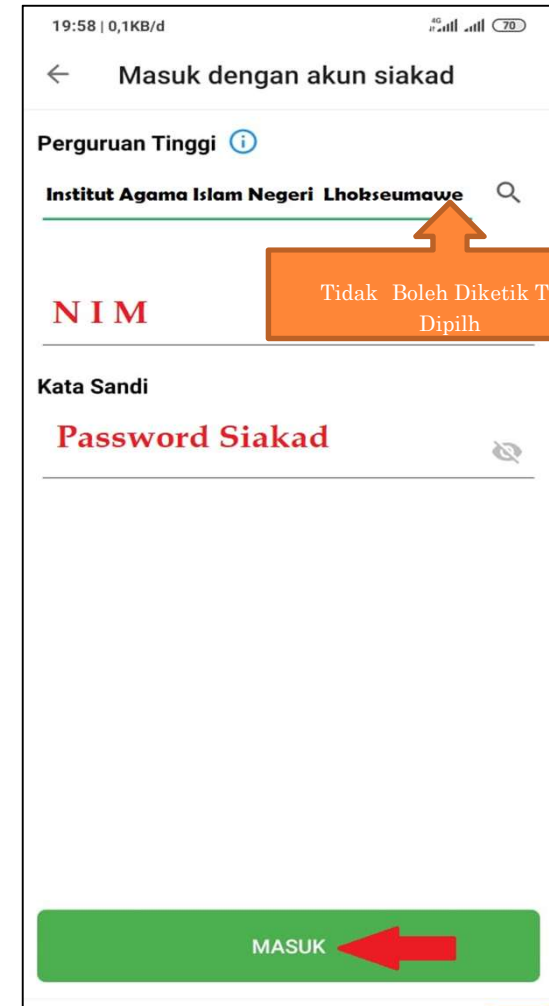
## ○ Buka Aplikasi Edlink



Pilih Masuk



Pilih Siakad



Ikuti Petunjuk

## ○ Lengkapi Profile Anda

← Lengkapi Profil



Nama

Nama Anda

Alamat Email

Alamat Email Anda

Kata Sandi

Kata Sandi Anda

Ketik Ulang Sandi

Ketik Ulang Sansi Anda

Jenis Kelamin

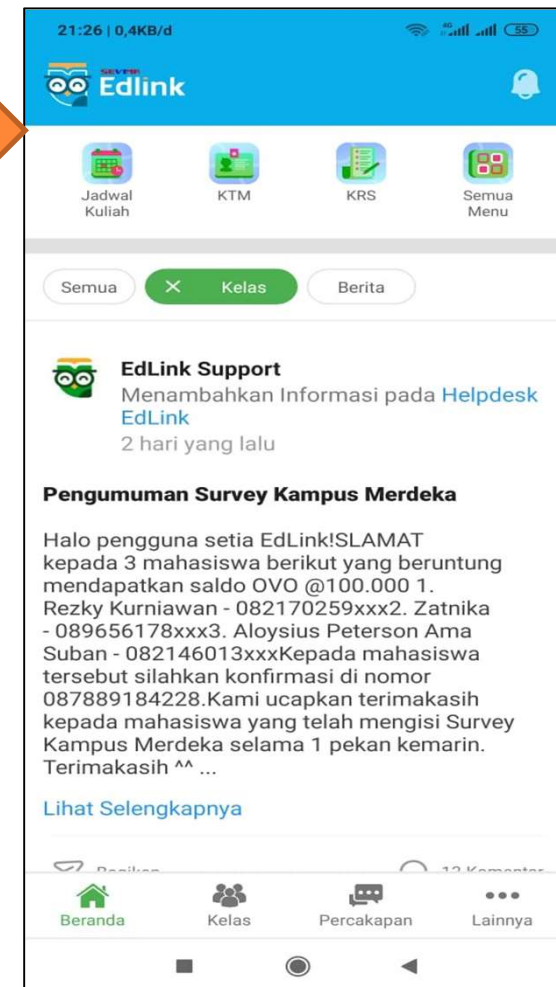
Pilih Jenis Kelamin Anda

Nomor Handphone

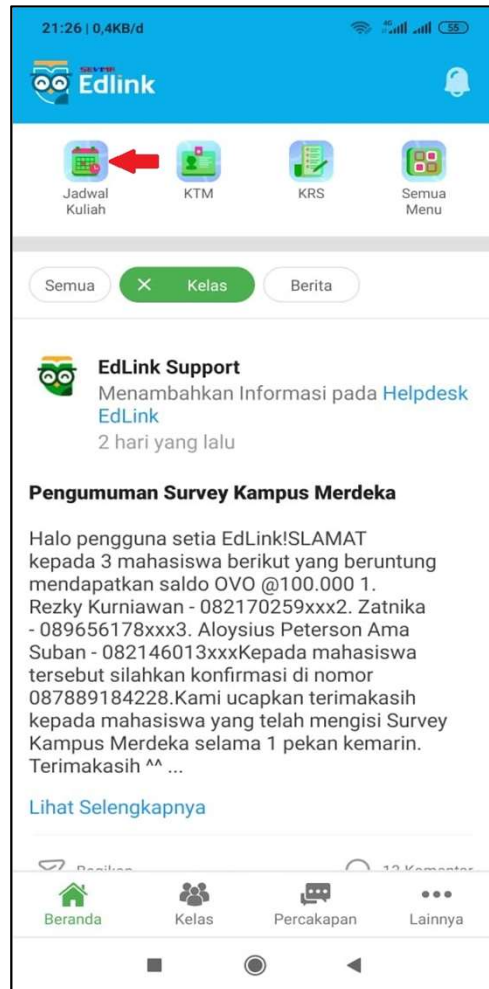
Masukkan Nomor HP Anda

Simpan

SKIP



## o Melihat Jadwal Kuliah



Pilih Jadwal Kuliah



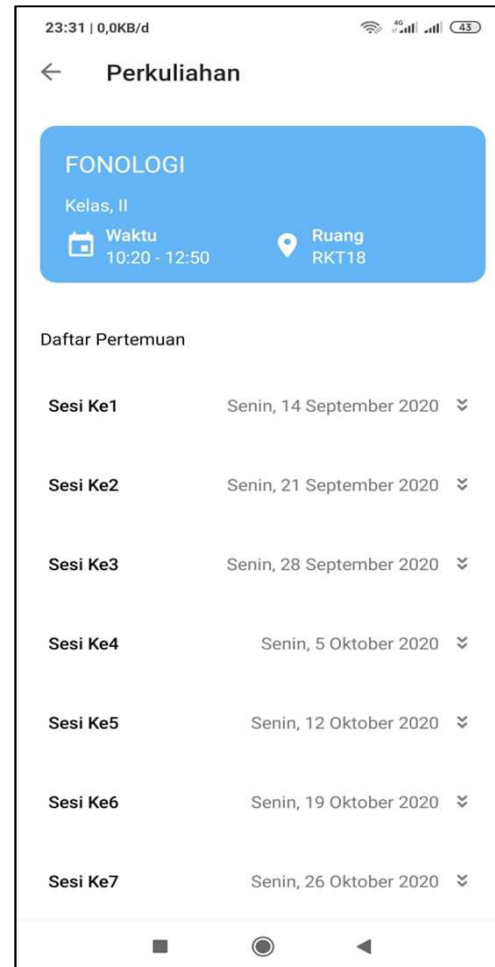
Tampilan  
Jadwal  
Kuliah Anda,  
Pastikan KRS  
Anda Sudah  
diisikan Mata  
Kuliahnya,  
Sudah  
diajukan dan  
divalidasi  
oleh Dosen  
Pembimbing



## ○ Melihat Jadwal Mata Kuliah



Pilih MK Sesuai Jadwal

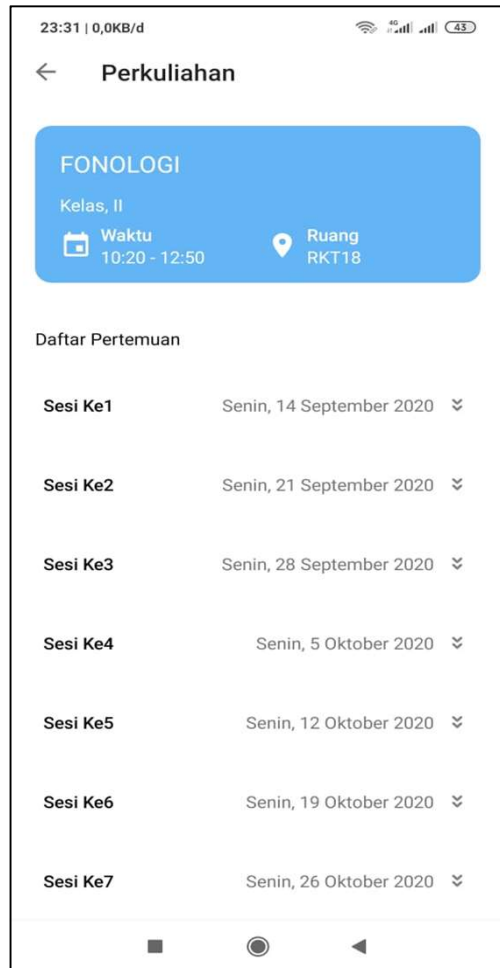


Pilih Sesi (Pertemuan)

Untuk Masuk Sesi Pertemuan Pilih Tanda 2 Panah ke Bawah sesuai jadwal Pertemuannya



## ○ Melihat Rincian Mata Kuliah

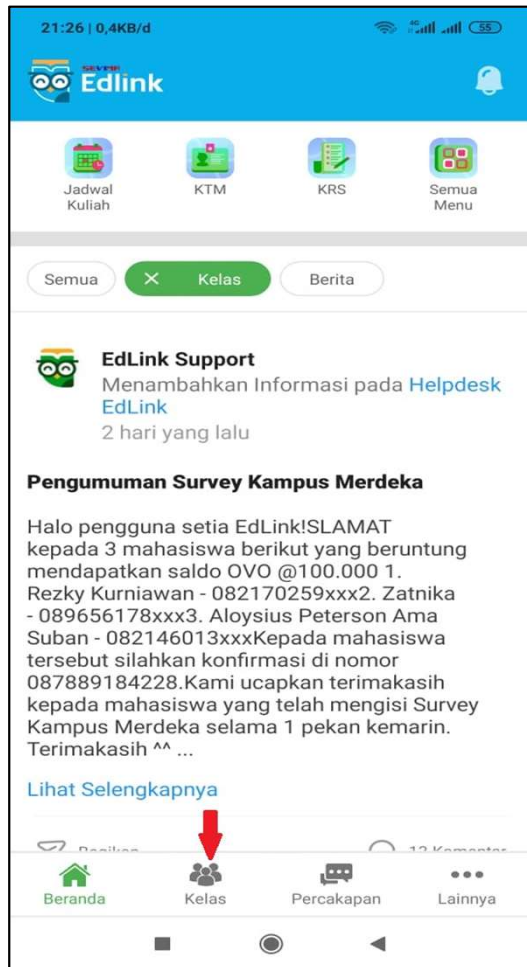


Pilih Sesi (Pertemuan)

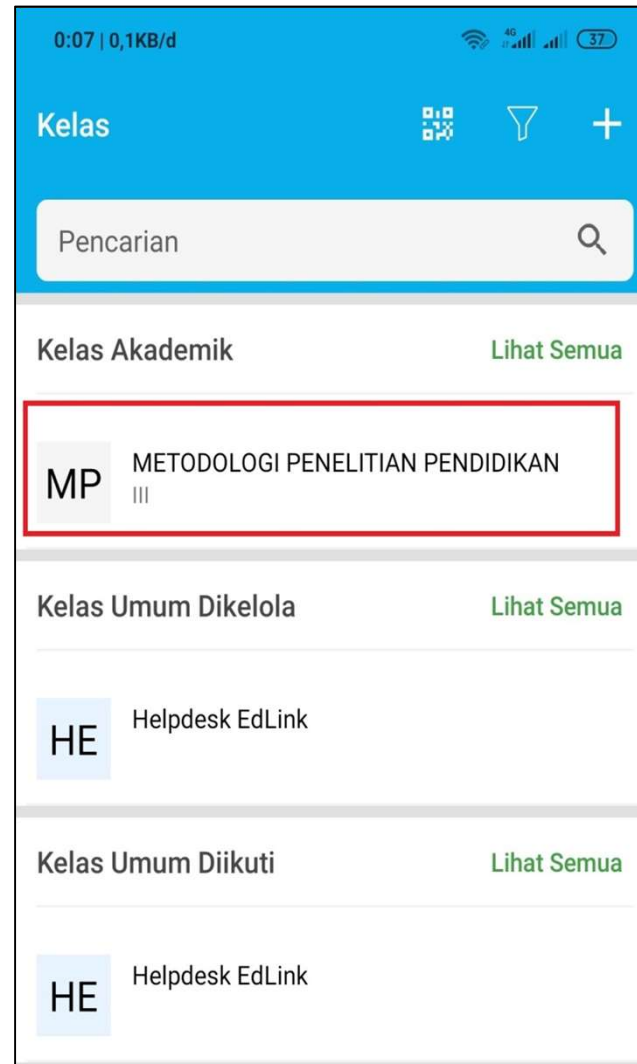
Apabila Dosen Pengampu MK Tersebut Belum Melakukan Sinkronisasi MK-nya maka Tidak ada perubahan layar/tampilan hanya menampilkan rincian jadwal saja, Contoh seperti dibawah ini



## o Melihat Kelas Akademik



Pilih Kelas

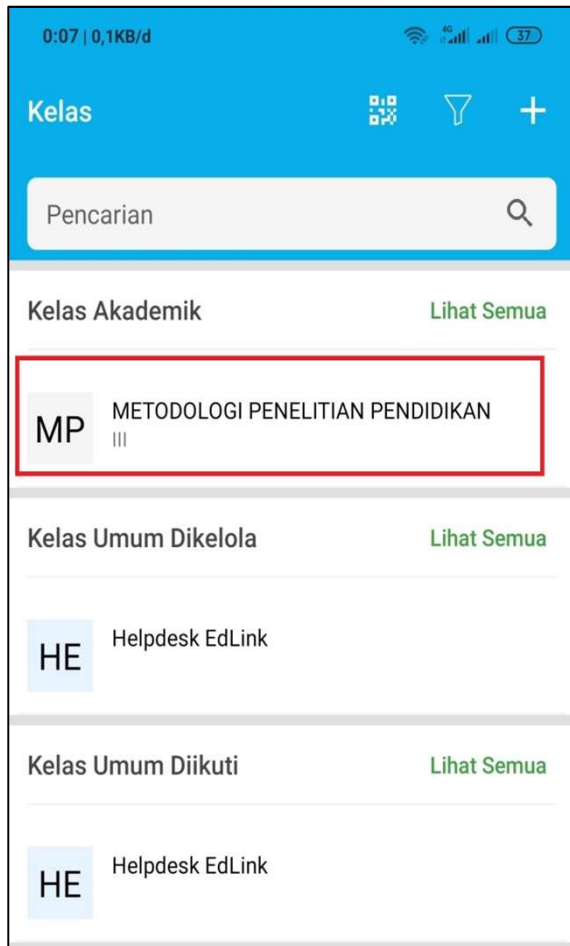


Apabila Dosen Pengampu Belum Melakukan Sinkronisasi MK –nys di Kelas Akademik Belum Ada Kelas Akademik alias Kosong

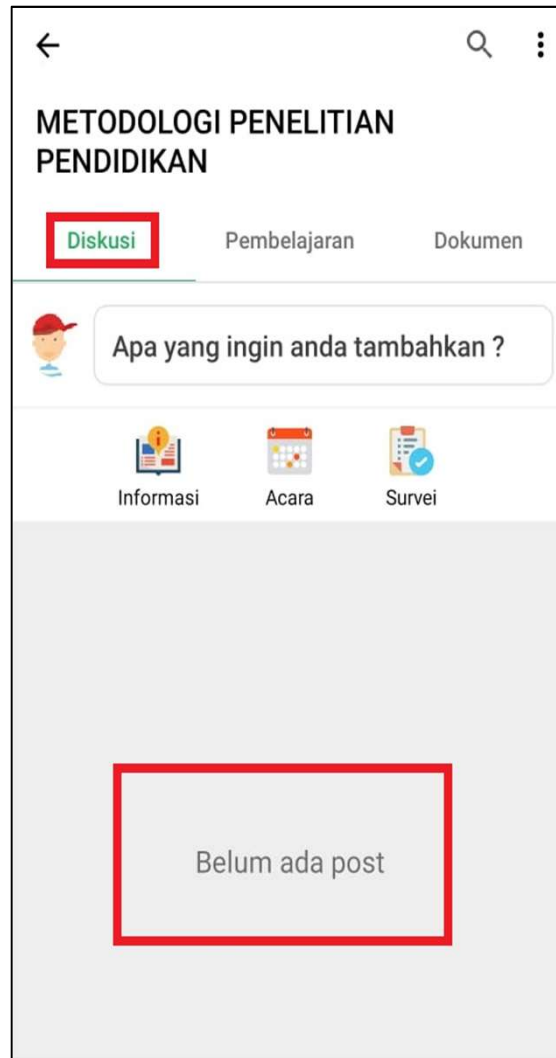




- o Melihat Materi Pembelajaran, Tugas, dan Dokumen



Silahkan Klik MK-nya



Setelah Kita klik MK-nya akan muncul Tampilan Seperti Ini, ini memberikan informasi dalam MK ini Materi, Tugas yang telah diberikan oleh Dosen Pengampu



o Melihat Materi Pembelajaran, Tugas, dan Dokumen

METODOLOGI PENELITIAN PENDIDIKAN

Diskusi **Pembelajaran** Dokumen

Sesi ke 2

Belum ada topik

Kamis, 24 September 2020 13:45  
Ruang RKT15

Sesi ke 3

Belum ada topik

Kamis, 1 Oktober 2020 13:45  
Ruang RKT15

Sesi ke 4

Belum ada topik

Kamis, 8 Oktober 2020 13:45  
Ruang RKT15

Sesi ke 5

Belum ada topik

Kamis, 15 Oktober 2020 13:45  
Ruang RKT15

Tampilan Pembelajaran

METODOLOGI PENELITIAN PENDIDIKAN

Diskusi **Pembelajaran** Dokumen

Sesi ke 2

Belum ada topik

Kamis, 24 September 2020 13:45  
Ruang RKT15

Sesi ke 3

Belum ada topik

Kamis, 1 Oktober 2020 13:45  
Ruang RKT15

Sesi ke 4

Belum ada topik

Kamis, 8 Oktober 2020 13:45  
Ruang RKT15

Sesi ke 5

Belum ada topik

Kamis, 15 Oktober 2020 13:45  
Ruang RKT15

Silahkan Pilih Sesinya

← Sesi ke - 2

Topik

Belum ada topik

Tujuan Pembelajaran

Tidak ada tujuan pembelajaran

Materi Pembelajaran

Tidak ada materi

Pada tampilan Sesi Ini ketika dosen pengampu telah membagikan Materi, Tugas atau Ujian akan tampil disini, anda tinggal Menyimak dan melaksanakannya



## Catatan

- Pastikan KRS anda sudah diajukan dan divalidasi;
- Pastikan anda masuk sesuai jadwal MK-nya, baik Hari dan Jam Pertemuannya karena ini kaitanya dengan Presensi Absensi anda;
- Pastikan Keaktifan anda dalam Diskusi dan ketepatan jadwal menyerahkan Tugas ini berkaitan dengan Nilai anda;
- Pembelajaran Daring ini hanya penggantian metode Pembelajaran dari tatap muka menjadi online, Ketentuan Penelian Tatap muka berlaku dengan Pembelajaran daring ini.

Selamat Belajar

Sukses Selalu

